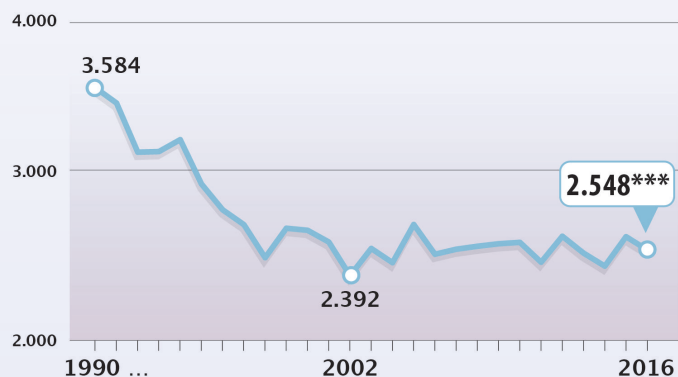


UNFALLBILANZ 2016

in Österreich

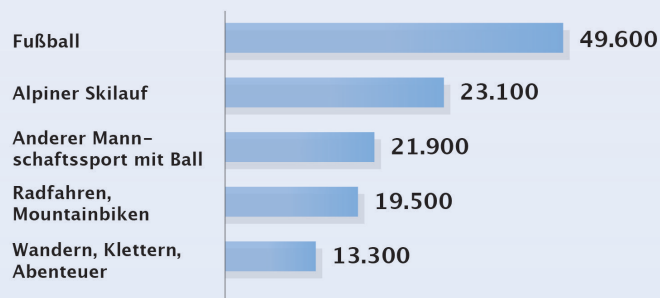
Entwicklung tödlicher Unfälle seit 1990

Getötete pro Jahr

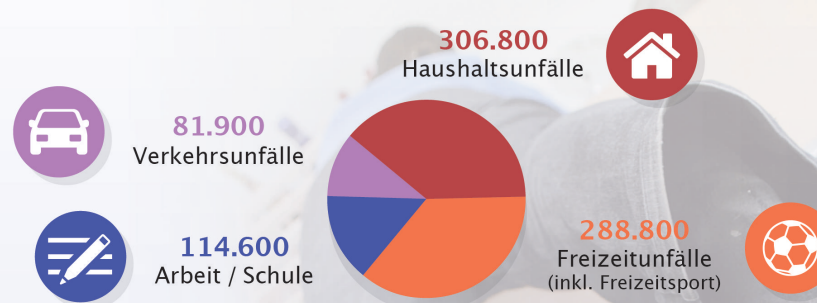


Top 5 Sportunfälle

Zahl der Verletzten



Verletzte nach Lebensbereichen



Unfälle
795.000*

Verletzte
792.100

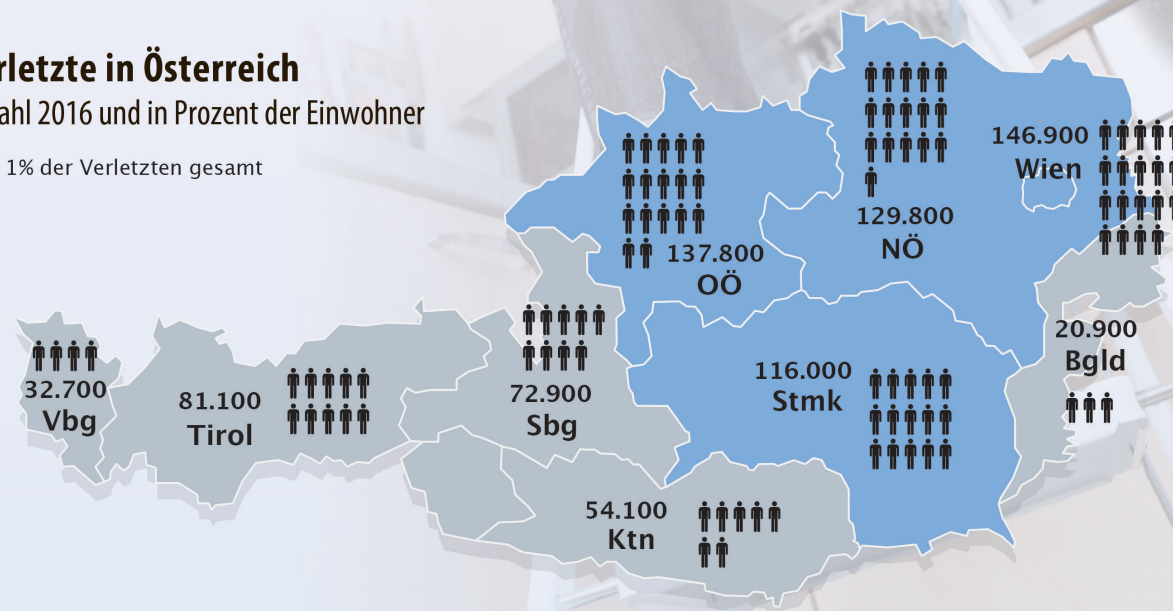
Schwerverletzte
26.860**

Tote
2.548***

Verletzte in Österreich

Anzahl 2016 und in Prozent der Einwohner

♀ = 1% der Verletzten gesamt



*Quelle: KFV IDB Austria 2016; Unfälle = Verletzte plus Getötete; Wohnsitz Österreich; Krankenhaus, stationär und ambulant. Plus ca. 270.000 nur einmal - ambulant oder beim niedergelassenen Arzt behandelte Unfälle.

** Quelle: ST.AT, Spitalsentlassungsstatistik. Schwerverletzte: KFV Berechnungen nach MAIS3+. 2016 vorläufige Zahlen.

***Quelle: ST.AT, Todesursachenstatistik. 2016 vorläufige Zahlen.